



SUIVRE UN COURS À DISTANCE

## TUTORIEL

POUR SUIVRE UN COURS À DISTANCE JE DOIS DISPOSER DE PRÉFÉRENCE :



**D'UN ORDINATEUR**

*(PC ou Mac)*



**DES ÉCOUTEURS\***

*(si possible avec **micro**)*

**OU**

*(seulement si je n'ai pas d'ordinateur)*



**D'UN SMARTPHONE  
OU TABLETTE**

*(Android ou iOS)*



**DES ÉCOUTEURS\***

*(si possible avec **micro**)*

\*Les écouteurs offrent une meilleure qualité d'écoute/de diffusion de la voix que les haut-parleurs et micro de vos appareils...



**1**  
**S'ÉQUIPER**



## 2 SE CONNECTER

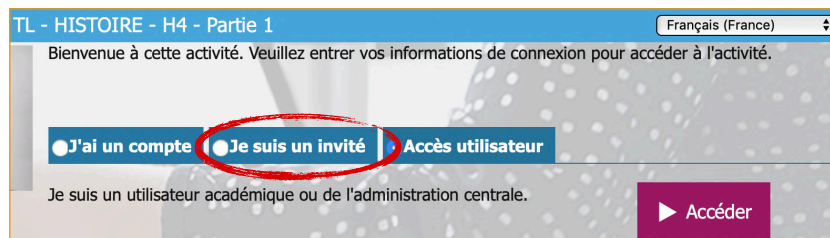
### POUR ME CONNECTER AU COURS À DISTANCE :

1. À l'aide d'un navigateur j'utilise le **LIEN** qui m'a été communiqué par mon professeur sur l'**ENT** ou sur **Pronote**

ENT Hauts-de-France  
neo

PRONOTE

2. Sur la plateforme, je me connecte en tant qu'**INVITÉ**.



3. Je saisis mes **NOM** et **PRENOM (OBLIGATOIRE)**
4. Le cas échéant je saisis le **MOT DE PASSE** communiqué par mon professeur.
5. Je **SÉLECTIONNE** le matériel que j'utilise pour le **SON** (*haut-parleurs ou écouteurs*)



6. On va me demander la façon dont je souhaite accéder à l'activité...



- ➔ soit je **télécharge gratuitement** le logiciel **Via** pour ordinateur (*PC ou Mac*) ou l'**application mobile Via** (*Android ou iOS*)  
**= PROCÉDURE RECOMMANDÉE !**
- ➔ soit j'**utilise** la « **version flash** » directement sur mon **navigateur Internet** (*Google Chrome ou Firefox de préférence*)



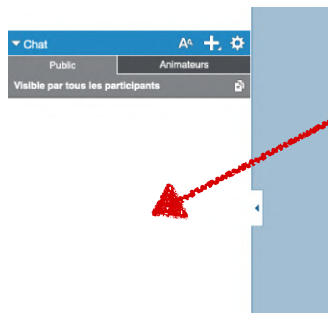
**J'ai la possibilité de me connecter 30 MINUTES AVANT LE COURS afin de vérifier que tout fonctionne correctement...**



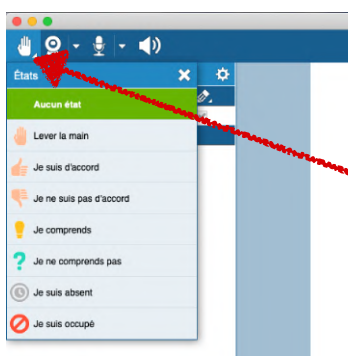
# 3 PARTICIPER

## PENDANT LA SÉANCE JE PEUX PARTICIPER ACTIVEMENT AU COURS :

- En intervenant sur le **CHAT** : j'écris dans le volet latéral en bas à gauche...



- J'alerte mon professeur en **MANIFESTANT MON ÉTAT** (avec l'outil main en haut à gauche)

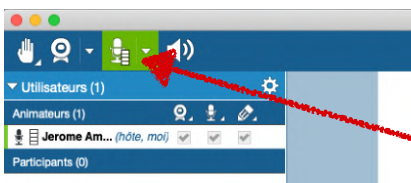


- ▶ **EXEMPLE : je lève la main pour demander la PAROLE**
- ▶ **EXEMPLE : j'indique que JE NE COMPRENDS PAS ou que JE NE SUIS PAS D'ACCORD**

**IMPORTANT** : une fois que mon professeur a répondu je **BAISSE LA MAIN** (aucun état) comme en classe...



- Lorsque mon professeur me donne la parole, **J'ACTIVE MON MICRO** en cliquant sur le bouton micro, le 3<sup>e</sup> en haut à gauche (touche F8)



- Lorsque mon professeur me permet d'intervenir sur un document, **J'UTILISE LES OUTILS** en bas à gauche de la fenêtre pour **ANNOTER, MONTRER, etc.**



## APRÈS LA SÉANCE, JE PEUX ME RECONNECTER AU COURS POUR :

- Revoir la séance en **VIDÉO**
- **TÉLÉCHARGER LES DOCUMENTS** projetés et même le **tableau blanc** qui a été complété pendant la séance...